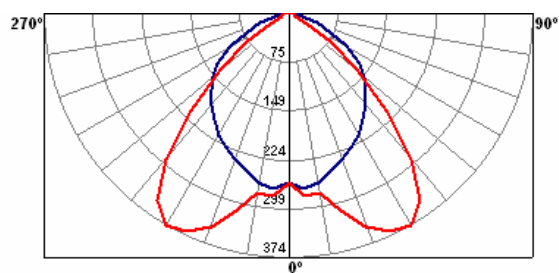


**Aplicação:** Embutir

**Luminária:** Corpo em chapa de aço protegida contra ferrugem, com pintura eletrostática em epóxi pó na cor branca.

**Sistema ótico:** Refletor parabólico em alumínio anodizado alto brilho, com grau de pureza de 99,85%, e aletas em chapa de aço protegida contra ferrugem, com pintura eletrostática em epóxi pó na cor branca. Sistema fixado ao corpo com as exclusivas molas "CLICK-FAST" (patente requerida).

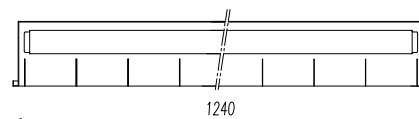
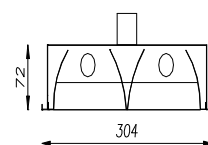
**Equipamentos elétricos:** Equipada com soquetes de engate rápido, com travamento anti-vibratório de segurança. Alojamento do reator na parte externa da luminária.



Máx: 374 cd/Klm

BNI 512 2x32W

--- longitudinal  
--- transversal



**Rendimento: 76,8%**